

МЕЖДУНАРОДНАЯ КОНФЕРЕНЦИЯ ЕВРОПЕЙСКОГО ОБЩЕСТВА ГАСТРОИНТЕСТИНАЛЬНОЙ ЭНДОСКОПИИ (ESGE) И РОССИЙСКОГО ЭНДОСКОПИЧЕСКОГО ОБЩЕСТВА

(ОТЧЕТ О КОНФЕРЕНЦИИ)

*«Возвышается над Волгою град диковинный
Самобытной красотой, русской удалью наполненный,
Главки золотом горят над храмами былинными,
Тихо липы шелестят над аллеями старинными».*

С.Л. Осипова

Ярославль город-красавец на Волге, украшение России, жемчужина края, в Золотом кольце отмеченный «Северной звездой». Город славится нарядами храмов, богатством и щедростью души ярославской, вызывающими восторг и уважение.

Ярославль, отмечавший в 2010 г. свой 1000-летний юбилей, радушно распахнул свои двери для проведения 1-й международной конференции «Высокие эндоскопические технологии в диагностике и лечении заболеваний пищеварительной системы», которая проходила 1–2 июля 2010 года. В работе конференции участвовали 450 специалистов в области эндоскопии, онкологии, гастроэнтерологии, хирургии и лучевой диагностики из 30 регионов России, стран СНГ, Европы и Японии.

Основными представленными темами были:




Очистка и дезинфекция эндоскопов и инструментов: стандарты 2010;

Роль эндоскопической медицинской сестры;

Эндоскопические процедуры при кровотечениях.

Программа симпозиума состояла из нескольких этапов: лекционное обучение, практические занятия, а также изучение на практике методов дезинфекции и стерилизации аппаратуры и инструментария.

Практические занятия проводились представителями компании Olympus в Ярославской Государственной медицинской академии на базе оснащенного современным видеоэндоскопическим оборудованием



Генеральным организатором этой конференции являлось Европейское общество гастроинтестинальной эндоскопии (ESGE) во главе с президентом, профессором Гвидо Костаманья, Рим, Италия.

Директора курса: Г.Костаманья и Б. Поддубный.

В специальную программу был выделен научно-практический симпозиум для медицинских сестер эндоскопических отделений (кабинетов), проведенный экспертом Европейской ассоциации эндоскопических медсестер (ESGENA) М. Ортманом. Симпозиум включал теоретические аспекты современного подхода к работе медицинского персонала, а также обучение навыкам ассистирования при эндоскопических манипуляциях и операциях.

учебного центра, что дало участникам конференции возможность приобретения навыков работы с новейшей эндоскопической аппаратурой и многочисленными аксессуарами.

Наиболее значимыми были лекции М. Ортмана: «Процедуры при кровотечениях»; профессора Е. Сельковой (институт им. Габричевского): «Инфекционная безопасность в эндоскопии: проблемы и пути предупреждения инфицирования пациентов и персонала»; научного консультанта компании «Эколаб» Е. Баженовой: «Очистка и дезинфекция эндоскопов и инструментов», а также лекция Герты Помпер о роли медицинской сестры. Медицинская сестра являясь помощником врача, сама не руководит проведением диагностического исследования,

оперативными и лечебными манипуляциями. Однако именно она является учителем для пациента, оказывает помощь и поддержку перед процедурой и после ее окончания.

У российских медсестер эндоскопического профиля есть своя история, начало которой относится к 2002 году, когда был поставлен вопрос о создании профессионального комитета при Роэндо. В тот период был проведен курс лекционно-практических семинаров на базе эндоскопического отделения НЦЗД РАМН под руководством профессора, д.м.н. П.Л. Щербакова. Однако дальнейшая работа в этом направлении не была продолжена.

Вызывает чувство сожаления отсутствие до настоящего времени учебно-методических курсов и курсов повышения квалификации, дефицит учебно-методической литературы, отсутствие медицинских стандартов работы среднего персонала в эндоскопии. Все это затрудняет работу медицинских сестер эндоскопических отделений и кабинетов.

Очень радует реорганизация эндоскопической службы: автоматизация обработки эндоскопов, разработка правил дезинфекции и стерилизации эндоскопической аппаратуры, создание современных растворов

для обработки эндоскопов и инструментов. Однако, современные инновации в работе эндоскопической службы, огромный приобретенный за последние десятилетия опыт и высокая квалификация делают необходимым введение специальности эндоскопическая медсестра в реестр медицинских профессий.

Возможно, совместная работа врачей и среднего медицинского персонала на научно-практических конференциях откроет новые горизонты в решении насущных проблем в эндоскопии.

От лица медицинских сестер, принимавших участие в работе 1-й конференции, хочется выразить признательность оргкомитету конференции, ведущим европейским, японским и российским экспертам, организациям, спонсорам, правительству города Ярославля, губернатору Ярославской области С.Вахрукову за возможность участия в мероприятии такого уровня.

Особая благодарность О. Лапушкиной, представителю компании Olympus, которая принимала самое активное участие в организации симпозиума, а также светской программы для российских медсестер.

Возьму на себя смелость выразить надежду, что 1-я Международная эндоскопическая конференция не станет последней, а будет иметь свое продолжение.

Удачи нам всем в дальнейшей, плодотворной работе!

Борисова Л.В.

*Научный центр здоровья детей РАМН,
отделение эндоскопии, старшая медсестра отделения. г. Москва*